

LEÇON : les expressions de localisation (dans, sur, sous, devant, derrière)

45 minutes

Objectifs pédagogiques :

- connaître les expressions de localisation suivantes : dans, sur, sous, devant et derrière,
- savoir les distinguer,
- savoir les utiliser dans une phrase.

Activité 1/2 : visionnage de la vidéo et correction de la leçon

<https://www.youtube.com/watch?v=QRoiyKtQn84&t=16s>

Temps consacré : 25 minutes

5 minutes	1) L'enseignant met la vidéo sur pause au tableau, puis distribue la fiche de leçon à compléter et donne la consigne : <i>“Vous regardez la vidéo au tableau, et vous remplissez la fiche de leçon au fur et à mesure”</i> . L'enseignant montre la vidéo au tableau et les trous à remplir sur la fiche.
5 minutes	2) Visionnage de la vidéo (de 0min59 à 2min13).
15 minutes	3) Correction collective de la fiche leçon. Les apprenants corrigent les réponses chacun leur tour à l'oral. Tout le monde doit passer plusieurs fois dans le même ordre.

Activité 2/2 : jeu Kahoot de remobilisation des savoirs

<https://create.kahoot.it/share/quiz-francais-a1-les-expressions-de-localisation-dans-sur-sous-devant-de-riere/a1f0c9ca-5478-4bd0-8559-b47dcb124b0d>

Temps consacré : 20 minutes

Avec des téléphones / ordinateurs / tablettes... pour les apprenants

5 minutes	<p>1) L'enseignant expose la suite de la séance :</p> <p><i>“Nous allons maintenant faire un quiz sur la leçon. Mettez-vous en groupes de xxx”.</i></p> <p>Des groupes de 2 ou 3 sont préférables.</p> <p>2) <i>“Sortez vos téléphones / ordinateurs / tablettes”</i> ou <i>“Allez sur les ordinateurs”</i>.</p> <p><i>“Il faut un appareil par équipe”.</i></p> <p>L'enseignant peut montrer l'icône sur la diapositive d'introduction pour aider la compréhension du “1 appareil par équipe”. Il y a 3 diapositives d'introduction : 1 simple, 1 avec un téléphone, 1 autre avec un ordinateur. L'enseignant choisit celle qui correspond aux outils du groupe.</p> <p>3) L'enseignant lance la première question test pour montrer aux apprenants comment fonctionne le jeu.</p> <p><i>“Vous avez 30 secondes pour répondre à chaque question”.</i></p> <p>L'enseignant montre le minuteur au tableau, sur la page Kahoot.</p> <p>La première question est faite collectivement et l'enseignant s'assure que le fonctionnement du jeu est bien compris par tous.</p>
15 minutes	<p>4) <i>“C'est parti !”</i></p> <p>L'enseignant lance le minuteur et le quiz.</p> <p>5) Déroulement du quiz :</p> <ul style="list-style-type: none">- L'enseignant lance les questions, les apprenants y répondent au fur et à mesure.- Les apprenants ont à disposition leur fiche de leçon.- À la fin de chaque question, l'enseignant montre où trouver la réponse sur la fiche de leçon avant de passer à la question suivante.

- À la fin, l'enseignant félicite l'équipe gagnante et les autres qui ont bien joué.

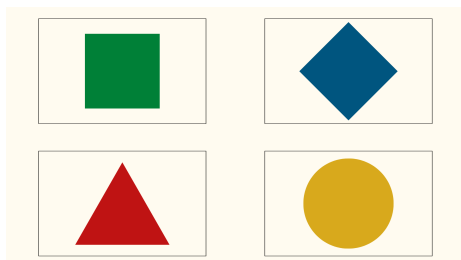
Sans appareils électroniques pour les apprenants

1) L'enseignant expose la suite de la séance :

"Nous allons maintenant faire un quiz sur la leçon. Mettez-vous en groupes de xxx".

Des groupes de 2 ou 3 sont l'idéal.

2) L'enseignant lance le jeu au tableau, à la page d'introduction.



L'enseignant distribue des fiches réponses : une série de 4 cartes (carré, rond, triangle, losange) par équipe. Il est préférable de ne pas les imprimer en trop petit format pour faciliter la lecture par l'enseignant lors des votes.

5 minutes

3) L'enseignant lance la première question test pour montrer aux apprenants comment fonctionne le jeu.

"Vous avez 30 secondes pour répondre à chaque question."

L'enseignant montre le minuteur au tableau, à côté de la page Kahoot (qui ne doit pas être en plein écran pour laisser la place au minuteur).

La première question est faite collectivement et l'enseignant s'assure que le fonctionnement du jeu est bien compris par tous.

4) *"C'est parti !"*

L'enseignant lance le minuteur.

15 minutes

5) Déroulement du quiz :

- L'enseignant lance les questions, les apprenants y répondent au fur et à mesure.
- Pour répondre, les équipes lèvent leur carte réponse en l'air à la fin des 30s.

Pour éviter la triche, les équipes peuvent être installées les unes derrière les autres de sorte que seul l'enseignant puisse voir toutes les réponses en même temps.

- Les apprenants ont à disposition leur fiche de leçon.
- À la fin de chaque question, l'enseignant montre où trouver la réponse sur la fiche de leçon avant de passer à la question suivante.

6) À la fin, l'enseignant félicite l'équipe gagnante et les autres qui ont bien joué.

LES EXPRESSIONS DE LOCALISATION

dans, sous, sur, devant, derrière

➔ Situer avec **dans**



Le poisson est dans l'aquarium.

➔ Situer avec **sous**




La chaise longue est sous le parasol.

➔ Situer avec **sur**



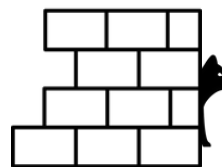
La lampe est sur la table de chevet.

➔ Situer avec **devant**



Le chat est devant le mur.

➔ Situer avec **derrière**



Le chat est derrière le mur.

LES EXPRESSIONS DE LOCALISATION

dans, sous, sur, devant, derrière

➔ Situer avec _____



Le poisson est _____ l'aquarium.

➔ Situer avec _____




La chaise longue est _____ le parasol.

➔ Situer avec _____



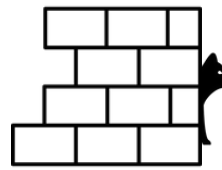
La lampe est _____ la table de chevet.

➔ Situer avec _____





Le chat est _____ le mur.


➔ Situer avec _____



Le chat est _____ le mur.












Quiz Français A1 - Les expressions de localisation : dans, sur, sous, devant, derrière

1 partie • 2 joueurs

 Kahoot public

Questions (19)

1 - Diapo

Diapo 1

2 - Diapo

Diapo 2

3 - Diapo

Diapo 3

4 - Quiz

Le chat est ____ .



30 s

- | | | |
|--|--------|---|
|  | Gris |  |
|  | Jaune |  |
|  | Orange |  |
|  | Blanc |  |

5 - Quiz

Les coussins sont ____ le canapé.

30 s

- | | | |
|--|--------|---|
|  | dans |  |
|  | sur |  |
|  | sous |  |
|  | devant |  |

6 - Quiz

Kate est ___ la bouée.

30 s

-  sous ✗
-  devant ✗
-  dans ✗
-  sur ✓

7 - Quiz

La fille est ___ l'arbre.


30 s

-  devant ✗
-  derrière ✓
-  sous ✗
-  sur ✗

8 - Quiz

Les oisons sont ___ leur maman.

30 s

-  devant ✗
-  sur ✗
-  sous ✗
-  derrière ✓

9 - Quiz

Les enfants rentrent ___ le bus.

30 s

- | | | |
|--|--------|---|
|  | sur | ✗ |
|  | dans | ✓ |
|  | sous | ✗ |
|  | devant | ✗ |

10 - Quiz

Les branches de menthe sont ___ la tasse.


30 s

- | | | |
|--|--------|---|
|  | dans | ✓ |
|  | sur | ✗ |
|  | sous | ✗ |
|  | devant | ✗ |

11 - Quiz

La couverture est ___ le fauteuil.


30 s

- | | | |
|--|--------|---|
|  | devant | ✗ |
|  | sous | ✗ |
|  | dans | ✗ |
|  | sur | ✓ |

12 - Quiz

Le tapis est ___ la table basse.

30 s

- | | | |
|--|----------|---|
|  | sous | ✓ |
|  | sur | ✗ |
|  | devant | ✗ |
|  | derrière | ✗ |

13 - Quiz

Le chien est ___ ses maîtres.

30 s

- | | | |
|--|----------|---|
|  | derrière | ✗ |
|  | devant | ✓ |
|  | sur | ✗ |
|  | sous | ✗ |

14 - Quiz

Il y a des bateaux ___ les maisons.

30 s

- | | | |
|--|----------|---|
|  | derrière | ✗ |
|  | dans | ✗ |
|  | sur | ✗ |
|  | devant | ✓ |

15 - Quiz

Les livres sont ___ la théière.

30 s

-  sur ✗
-  dans ✗
-  sous ✓
-  derrière ✗

16 - Quiz

Le coureur n°5373 est ___ tous les autres.


30 s

-  derrière ✗
-  sur ✗
-  dans ✗
-  devant ✓

17 - Quiz

Les billets sont ___ mon porte-monnaie.


30 s

-  sous ✗
-  sur ✗
-  dans ✓
-  devant ✗

18 - Quiz

Le chat se cache ___ la couverture.


30 s

- | | | |
|--|----------|---|
|  | sur | ✗ |
|  | sous | ✓ |
|  | dans | ✗ |
|  | derrière | ✗ |

19 - Quiz

La remorque est ___ le tracteur.

30 s

- | | | |
|--|----------|---|
|  | devant | ✗ |
|  | derrière | ✓ |
|  | dans | ✓ |
|  | sur | ✗ |